



# ELST<sup>®</sup> Elementary

## 使い方ガイド

小学生対象

2024. 4月版

# ELST® Elementaryのはじめかた

## インストール方法

①



アプリストアにて、  
【ELST Elementary】と調べます。

②



各ストアにて、  
アプリをインストールします。


## ログイン方法

①



インストール後、  
上のアイコンをクリックします。

②



ID・パスワードを入力し、  
ログインします。

③



ログイン完了です。

## 必要なもの

※ID・パスワードは大切にしてください。  
※ご不明な点がございましたら、下記のメールアドレスへお問い合わせください。  
elst\_support@sinewave.co.jp

あなたの  
ID・パスワード

ID

パスワード

準備する物	チェック
デバイス（タブレット・スマートフォン）	
ヘッドセット・マイク付きイヤホン	
ネットワーク（wi-fi・キャリア）	
ID・パスワード	

# ELST® Elementaryについて



## 単語 (たんご)

800語以上の単語を「聞く・話す・書く」のサイクルで学習することができます。

## 会話 (かいわ)

小学校外国語で習う表現 (ひょうげん) を会話形式・色々なレベルで練習することができます。

## 英検®対策 (えいけんたいさく)

英検®1次・2次試験の練習をすることができます。

## 多読多聴 (たどくたちょう)

レベル別に分かれた150冊以上の英語の本を読むことができます。

## SKILL UP (スキルアップ)

アルファベットの学習や音とつづりをセットで覚えるための練習をすることができます。

## バトル

単語の正解率・答えるスピードを相手ときそいながら、英単語を学ぶことができます。

## テキスト

教科書やテキストに合った学習をすることができます。

## 宿題 (しゅくだい)

先生から配られた宿題にとりくむことができます。

# 単語 (たんご)

## 練習 - 聞いて話そう

単語とその単語を使った文と話し方のお手本の音声を聞くことができます。発音すると、AIが「はつおんの正しさ」を100点満点で点数をつけます。文章は、流暢度「すらすら読めた」、完成度「ぜんぶ読めた」にも、点数がつきます。

### 【単語を学ぶ】



800語以上の単語をカテゴリごとに学ぶことができます。

### 【使い方を学ぶ】



右上：英語・日本語のON/OFF  
右下：くわしい点数を見る

## 練習 - 書いてみよう

単語を画面に書いて、正しく英語を書くための練習ができます。画面に書いた文字が正しいか丸つけをしてくれます。



単語の書きうつしを行います。  
【丸つけ】をおすと丸つけをしてくれます。  
【書き直す】をおすとやり直すことができます。

## 練習 - チャレンジ

カテゴリ内のすべての単語を続けて発音することができます。



チャレンジでは、練習した単語をお手本なしで正しく話せるかチャレンジします。すべて読み終わると、点数を一覧で見ることができます。

## スペリングチェック

アルファベットをならべて単語を完成させます。正しい順番にならべられるかチェックしましょう。



絵と聞こえてきた音をヒントに、アルファベットを順番にタップして、単語を完成させます。

# 会話（かいわ）

## 練習

小学校外国語で習う表現を会話形式・複数のレベルで練習することができます。発音するとAIが発音の精度「はつおんの正しさ」、流暢度「すらすら読めた」、完成度「ぜんぶ読めた」をチェックして、点数をつけます。



声に出して、何回も練習することで、色々な話し方をおぼえることができます。はつおんの正しさによって、点数の高いものから順に、緑→黄→赤で色分けがされます。



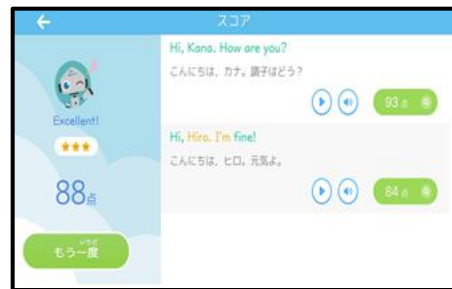
点数の横にある「むしめがね」のアイコンからくわしい点数を見ることができます。

## チャレンジ

練習したい部分をえらぶと、アプリから相手役の音流れ、一人でも会話のような流れで練習をすることができます。



パートを選んだ後、会話の練習が始まります。



くわしい点数を一覧で見ることができます。

## ならべかえチェック

単語をならべて文を完成させます。正しい順番にならべられるかチェックしましょう。



日本語にあうように、くうらんの中に入る単語を順番にえらびます。



まちがえた時には、「正解（せいかい）」ボタンをおして、答えを見ることができます。

英検®対策専用教材『わからないをわかるにかえる英検』に合わせて、英検®1次試験の練習をすることができます。

【練習できること】

受験ガイド

文法（ぶんぽう）

重要単語・熟語  
（じゅうようたんご・じゅくご）

会話表現  
（かいわひょうげん）

長文読解（3・4級）  
（ちょうぶんどっかい）

リスニング

ライティング（3級）

模擬試験  
（もぎしけん）

**【音読（おんどく）】**

画面上の文を音読する問題です。

**【空欄補充（くうらんほじゅう）】**

くうらんに入るものを選びます。

**【語順整序（ごじゅんせいじょ）】**

単語をならべて、文を完成させる問題です。

**【長文読解（ちょうぶんどっかい）】**

文を読み、それについて答える問題です。

**【リスニング】**

音声を聞き、その内容について答える問題です。

**【ライティング】**

問題を読み、文を入力して答える問題です。

※『わからないをわかるにかえる英検®』シリーズは、株式会社文理の出版物です。

## 練習しよう

2次試験面接の練習をすることができます。  
面接官（めんせつかん）の音声の字幕（じまく）や答え方などのヒントを見ながら、  
レベルにあった練習ができます。

じまく  
字幕  
🗨️

面接官の話していることを文字として表示することができます。

かいとうれい  
解答例  
📄

答え方がわからない時は、答え方の例を見ることができます。

英 日

英語と日本語の表示をかえることができます。

## チャレンジ

字幕や答え方の例などのヒントなしで、チャレンジすることができます。

### 【音読（おんどく）】



画面上の文を  
音読する問題です。

### 【文章からの読み取り問題 （ぶんしょうからのよみとりもんだい）】



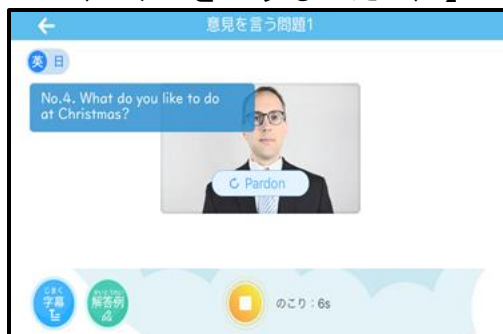
文について答える問題です。

### 【イラスト問題】



表示された絵について  
答える問題です。

### 【意見を言う問題 （いけんをいうもんだい）】



面接官の質問に  
自分の意見や体験を話す問題です。

# テキスト

英語の教科書やテキストに合わせた学習が行えるコンテンツです。



教科書やテキストを選んで学習にとりくむことができます。

## 【教科書】

### 教科書モード

教科書に合わせた学習にとりくむことができるモードです。

### 学習モード

教科書で習ったことを覚えているかチェックするモードです。

#### 【聞いて話そう】



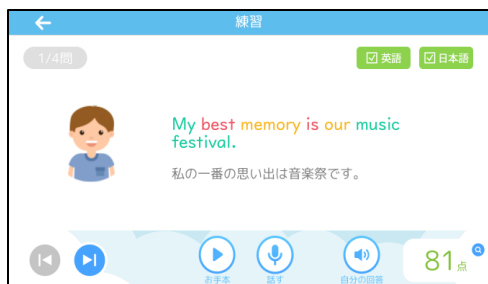
お手本の音を聞き、単語の発音を練習する問題です。

#### 【書いてみよう】



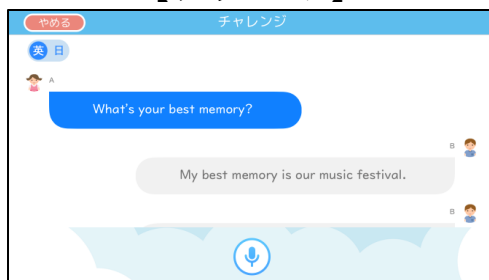
単語のを書きうつす問題です。

#### 【練習しよう】



お手本の音を聞き、文ごとに発音を練習する問題です。

#### 【チャレンジ】



会話のような流れで発音を練習する問題です。



# SKILL UP



## アルファベットマスター



アルファベットの音と文字を合わせる問題にとりくむモードです。

← (2) アルファベットの名前と大文字を合わせよう！2



お手本の音声を聞き、正しいアルファベットをえらぶ問題です。

← (4) 小文字を並（なら）べよう！4



お手本の音声を聞き、聞こえてきた順番にアルファベットをえらぶ問題です。

## 英単語マスター



英単語の音と文字を合わせる問題にとりくむモードです。

← (3) 単語（たんご）を聞いてつづろう！1



お手本の音声を聞き、単語のつづり（スペル）を確認する問題です。

← (1) 単語（たんご）を聞いて選（えら）ぼう！1



絵を見て音を聞きながら正しい単語をえらぶ問題です。

← (6) 文中の単語（たんご）を聞き取ろう！2



文の中でくうらんに正しい単語をえらぶ問題です。

← スコア 次のパートへ



全て解き終わると、問題と答えをふりかえることができます。

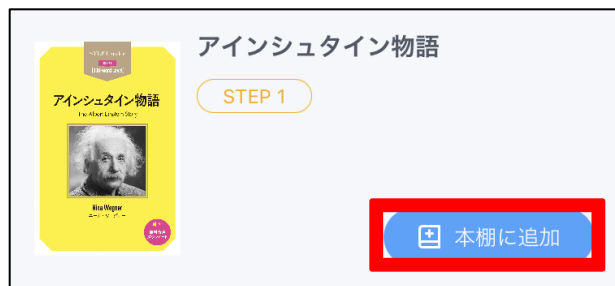
# 多読多聴（たどくたちょう）

たくさんの本を読んだり、聞いたりできるコンテンツです。

## 本を選ぼう

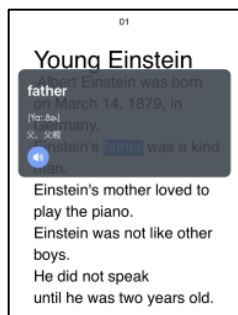


本棚（ほんだな）にある「+」マークをおすと、たくさん本が表示されます。



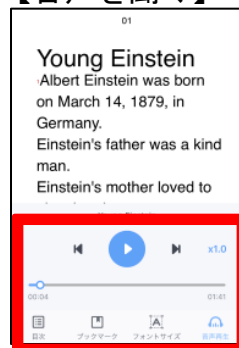
本をえらんで「本棚に追加」をおして、本棚にもどりましょう。えらんだ本を読み始めることができます。

## 【知らない単語をしらべる】



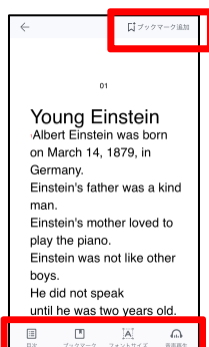
知らない単語が出てきた時は、その単語を長おししてください。単語の意味を見ることができます。

## 【音声を聞く】



画面をタップすると、下にメニューが表示されます。音声のある本は、ここから再生できます。

## 【目次・ブックマーク・文字の大きさ】



画面タップでメニューを表示すると、目次、ブックマーク（しおり）、フォント（文字の大きさへんこう）のことができます。

## 【読書の記録（きろく）を見る・レベルを確認する】



本棚画面の右上のアイコンをタップすると、今までの読書の記録を見たり、レベルチェックを受けることができます。

# バトル

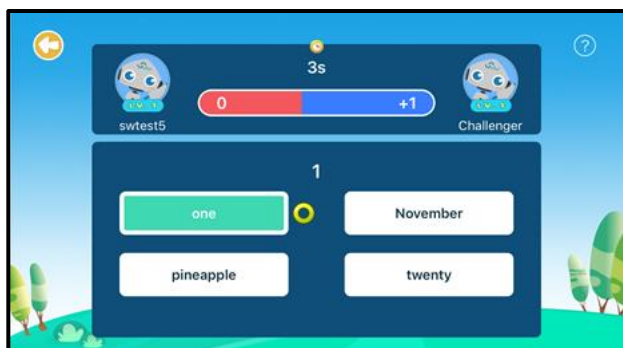
単語の正解率・答えるスピードを相手ときそいながら、  
英単語を学ぶことができます。

※ユーザーが過去に取り組んだデータが対戦相手となります。  
(リアルタイムの対戦ではございません)

## ルール

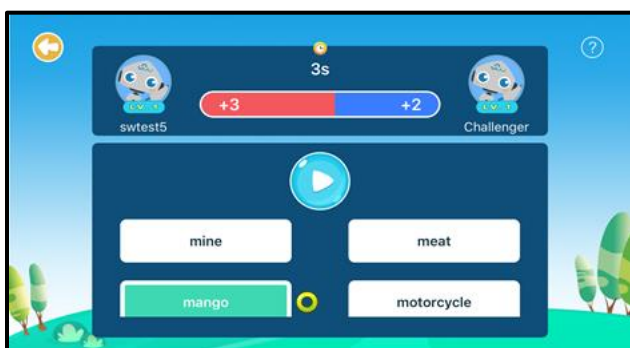
- 相手より早く答える : 3点
- 相手と引き分け : 1点

### 【選択問題】



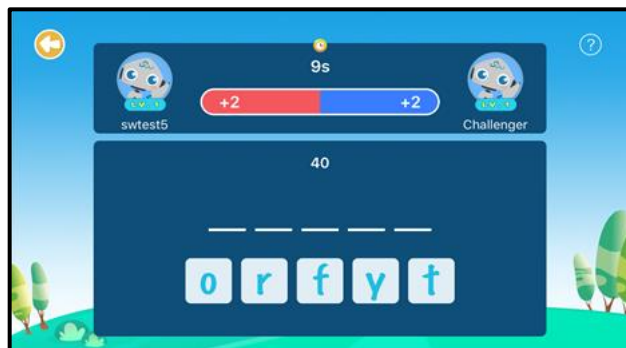
表示された日本語に合う英単語を  
えらびます。

### 【リスニング問題】



音声を聞き、それに合う英単語を  
えらびます。

### 【スペリング問題】



アルファベットを正しい順番に  
タップして単語を完成させます。

# ミッション・ランキング

ミッションでポイントを集めて、ランキングにさんかしましょう。



ミッションにとりくむと、ポイントをゲットすることができます。

ミッションで集めたポイントが多いほど、ランキングの順位が上がります。

## 宿題（しゅくだい）

先生からくばられた宿題にとりくむことができます。



先生からくばられた宿題をえらび、【練習】をおして宿題にとりくみます。



宿題のきげんをすぎると、とりくむことができなくなります。